Dentsply Sirona

Academy



Endodoncia y Estética dental hoy Curso Modular

Diciembre 2017 a Marzo 2018

Dr. Francesc Abella
Dr. Manuel Ruiz Piñon

Col·legi Oficial d'Odontòlegs i Estomatòlegs de Catalunya (Módulos 2, 3 y 4)
Travessera de Gràcia, 93 Barcelona

Hotel H10 Gallery (Módulo 1)
Carrer d'Enric Granados, 62-64, Barcelona

¡Plazas limitadas!
Precio 2.000

Con la colaboración

LABOMED

Secretaría técnica

☎ 607 534 968 - 671 684 083
formacion@dentsplysirona.com

Módulo I

15 y 16 de Diciembre 2017



Dr. Francesc Abella

Director del Máster Endodoncia (UIC)

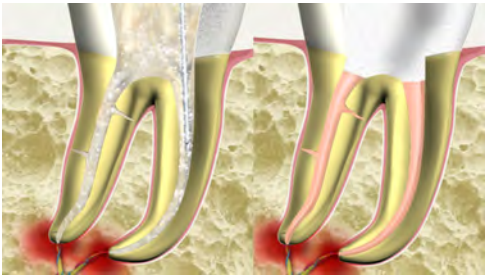

Conceptos imprescindibles para realizar una buena endodoncia.

Viernes mañana:

.- Uso de la magnificación en endodoncia y restauradora.
.- Aperturas camerales (accesos mínimamente invasivos).
.- Diagnóstico pulpo-periapical.
.- Anomalías morfológicas (de lo normal a lo anecdótico).

Viernes tarde:

.- Reabsorciones dentales (interna perforante? externa inflamatoria? externa por sustitución?).
.- Tomografía computarizada de haz cónico (CBCT; 3D en el día a día).
.- ¿Cómo obtener éxito en conductos curvos?

Sábado mañana:

.- Sistemas y métodos actuales en Irrigación.

Hands on

- Glyde path manual y rotatorio (Pathfile, Proglider).
- Instrumentación rotatoria en bloques de metacrilato y en dientes naturales extraídos (aportados por los alumnos) Protaper Next y Wave-One Gold

Colaborador: Dr Alejandro Nuñez.

Horario

- Viernes de 09:30 a 13:30 y 15:30 a 19:30
- Sábado de 09:30 a 14:00

Módulo II

12 y 13 de Enero 2018

Dr. Francesc Abella

Director del Máster Endodoncia (UIC)

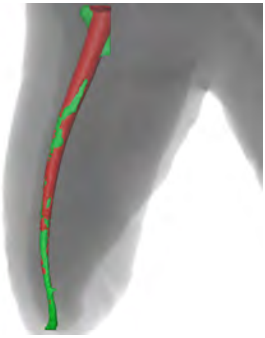

Viernes mañana:

.- Manejo de conductos calcificados.
.- MTA y otros cementos con base de silicato de calcio.
.- Terapia pulpar vital.
.- Apicoformación vs Maturogénesis

Viernes tarde:

.- Relaciones Endo-Periodontales (perforaciones, periodontitis retrógrada, etc.)
- Retratamiento ortógrado

Hands on

Sábado mañana:

Hands-on en dientes in vitro:

Retratamiento ortógrado con microscopio y uso de ultrasonidos.

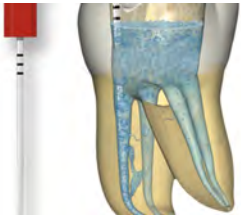

Colaborador: Dr Alejandro Nuñez.

Horario

- Viernes de 09:30 a 13:30 y 15:30 a 19:30
- Sábado de 09:30 a 14:00

Módulo III

16 y 17 de Febrero 2018

Dr. Francesc Abella

- Director del Máster Endodoncia (UIC)

- Viernes mañana:

Microcirugía apical (desde el diagnóstico al tratamiento guiado en 3D)

Viernes tarde:

Traumatología Dental (nuevos protocolos y modificaciones actuales)

- Alternativas a la microcirugía apical:
- Autotransplantes
- Reimplante intencional

Hands on

Cirugías apicales en cabezas de cordero bajo microscopio

Colaborador: Dr Alejandro Nuñez.

Horario

- Viernes de 09:30 a 13:30 y 15:30 a 19:30
- Sábado de 09:30 a 14:00

Módulo IV

16 y 17 de marzo 2018

Dr. Manuel Ruiz Piñon

- Profesor PTD Universidad Santiago de Compostela
- Profesor Máster de Endodoncia USC

EL RETO DE LA RESTAURACIÓN DEL DIENTE ENDODONCIADO

Viernes mañana
-Restauración directa o indirecta: ¿Cuando y por qué?
-Restauración directa: Cómo lograr buenos puntos de contacto.
Materiales y técnicas.
-Aislamiento en casos complejos.
-Restauración semidirecta o indirecta: Indicaciones de cada una.
-Alargamiento coronario o Deep Margin Elevation. ¿Cuándo, como y por qué?
-Buid-up y tallado para incrustaciones.
-Impresiones perfectas: Materiales y trucos.
-Vaciado y modelo de trabajo. ¿En clínica o en el laboratorio?

Viernes tarde
-Cómo hacer una incrustación. ¿Composite de clínica o de laboratorio?.
Diferencias.
-Sistemas de post-polimerización.
-Cementado: ¿Fotocurado o cementado dual?
-Postes y coronas. Tipos y materiales en cada caso.
-Blanqueamiento interno.
Práctica Restauración directa:
-Restauración directa clase II logrando buenos puntos de contacto

Sábado mañana
Práctica Restauración indirecta:
-Tallado de una incrustación y realización del build-up.
-Impresión de una incrustación y elaboración de un modelo de trabajo.
-Realización de una incrustación usando Ceram .X Universal
-Cementado de la incrustación.

Horario

- Viernes de 09:30 a 13:30 y 15:30 a 19:30
- Sábado de 09:30 a 14:00

Nombre y apellidos ..... **NIF** .....

Dirección ..... **CP** .....

Población ..... **Provincia** .....

Teléfono ..... **E-mail** .....

Precio: 2000€

Pago mediante ingreso en cuenta corriente: ES34 2100 1027 4102 0011755 2

Indispensable, para garantizar su inscripción, el envío del justificante de transferencia así como la hoja de datos a **formacion@dentsplysirona.com**

DR. FRANCESC ABELLA

· Máster en Endodoncia (Universitat Internacional de Catalunya - UIC
· Título de Experto Universitario en Cirugía en Implantes y Rehabilitación Oral Implanto soportada por la Universidad de Sevilla. 2009-10.
· Doctor en Odontología (UIC) 2014.
· Director del Máster en Endodoncia (UIC) desde 2017
· Miembro del comité de expertos en relación al uso del CBCT en Endodoncia (European Society of Endodontology)
· 17 publicaciones en revistas de primer cuartil (Journal of Endodontics & International Endodontic Journal).
· Ponente nacional e internacional.



DR. MANUEL RUIZ PIÑON

· Licenciatura en odontología por la USC
· • Doctor por la USC
· • Máster de Endodoncia Avanzada por la USC.
· • Profesor Asociado PTD en USC
· • Coordinador del Máster Internacional de Endodoncia de la USC
· • Miembro de SEOC

• Publicación de artículos en revistas nacionales e

· internacionales.
· • Miembro de sociedades científicas nacionales e
· internacionales: AEDE, SEOC, SIE, AUVBD.
· 6 premios nacionales e internacionales a trabajos de
· investigación

THE DENTAL SOLUTIONS COMPANY™

Todos los materiales serán aportados por la organización. Los alumnos recibirán materiales por un valor de 750€.

Los alumnos deberán aportar únicamente dientes extraídos con aperturas para las prácticas

Dentsply Sirona